




 Vertailuryhmä: Kaikki vastaajat

Minkä kunnan rakennusvalvontaa edustatte?

Mikä on lautakuntaorganisaationne?

	Vastaus	Lukumäärä	Prosentti	20%	40%	60%	80%	100%
1.	Oma rakennuslautakunta	51	32,48%					
2.	Rakennuslautakunta ja ympäristölautakunta	74	47,13%					
3.	Lupajaosto	15	9,55%					
4.	Tekninen lautakunta	16	10,19%					
5.	Kaavoituslautakunta	1	0,64%					
	Yhteensä	157	100%					

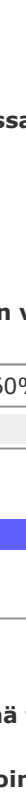

Mikä on organisaationne henkilökunnan keski-ikä?

Kuinka monta henkilöä kuntanne rakennusvalvonnan organisaatiossa työskentelee kokonaisuudessaan (henkilömäärä numeroina)?

Henkilökunnan määrä eriteltynä (henkilömäärä numeroina)

Arvioi karkeasti työnjakoa lupakäsittelyn ja työnaikaisen valvonnan välillä (prosentteina)







Tarvittaisiinko organisaatiossanne lisää henkilökuntaa?


	Vastaus	Lukumäärä	Prosentti	20%	40%	60%	80%	100%
1.	Ei	65	40,12%					
2.	Kyllä, montako henkeä olisi arvioitu lisätyövoiman tarve?	97	59,88%					
	Yhteensä	162	100%					

Jos vastasit kyllä, paljonko lisähenkilökuntaa tarvitsisitte eriteltyinä tehtävittäin (henkilömäärä numeroina)?



Mikä on rakennusvalvontaorganisaationne vuotuinen budjetti (euroina)?

Millaisella katteella rakennusvalvontaorganisaationne toimii?



	Vastaus	Lukumäärä	Prosentti	20%	40%	60%	80%	100%
1.	alle 50 prosenttia	31	20,13%					
2.	50 - 60 prosenttia	32	20,78%					
3.	60 - 70 prosenttia	22	14,29%					
4.	70 - 80 prosenttia	25	16,23%					
5.	80-90 prosenttia	16	10,39%					
6.	90 - 100 prosenttia	14	9,09%					

7.	yli sata prosenttia	14	9,09%	
Yhteensä		154	100%	

Kehittääkö rakennusvalvontaorganisaationne toimintaansa yhteistyössä naapurikuntien kanssa?



	Vastaus	Lukumäärä	Prosentti	20%	40%	60%	80%	100%
1.	Ei	45	27,61%					
2.	Kyllä. Millaista yhteistyötä olette tehneet?	118	72,39%					
Yhteensä		163	100%					

Pitäisikö rakennusvalvontojen mielestäsi tehdä enemmän valtakunnallista yhteistyötä?






	Vastaus	Lukumäärä	Prosentti	20%	40%	60%	80%	100%
1.	Ei	54	34,18%					
2.	Kyllä	104	65,82%					
Yhteensä		158	100%					

Jos vastasit kyllä, millaista yhteistyötä valtakunnallisesti voitaisiin tehdä?



Koetko tarvitsevasi täydennyskoulutusta?

	Vastaus	Lukumäärä	Prosentti	20%	40%	60%	80%	100%
1.	Ei	22	13,50%					
2.	Kyllä	141	86,50%					
Yhteensä		163	100%					

Jos vastasit kyllä, millä sektorilla tarvitsisit täydennyskoulutusta? (voit valita useita kohtia tarvittaessa)

	Vastaus	Lukumäärä	Prosentti	20%	40%	60%	80%	100%
1.	Lakiasiat	109	76,76%					
2.	Arkkitehtuuri	26	18,31%					
3.	Rakennustekniikka	62	43,66%					
4.	Talotekniikka	52	36,62%					
5.	Jokin muu, mikä	30	21,13%					
Yhteensä								

Onko rakennusvalvonnalla mielestänne riittävästi tietoa ohjeistuksen antamiseen energia-asioissa?

	Vastaus	Lukumäärä	Prosentti	20%	40%	60%	80%	100%
1.	Ei	95	58,28%					
2.	Kyllä	68	41,72%					
Yhteensä		163	100%					

Jos vastasit ei, miksi ei? Miten tilannetta voitaisiin mielestänne parantaa?

Lopuksi voit halutessasi kertoa ajatuksiasi teemaan liittyen vapaasti.

Vastanneiden kesken arvotaan 100 euron S-ryhmän lahjakortti. Jos haluat osallistua arvontaan, jätäthän yhteystietosi (esim. nimi ja puh.nro tai sähköpostiosoite)

