

Villalankaenkeli.

Materiaali ja korkeus:

- 9cm Raippaluotolaisesta, The Tribes, 2-säikeisestä villalangasta(tex208x2),
- 8,5cm Drops, Alpaca(pää ja siivet) + Sandnes, Kitten(sininen mekko),
- 8cm Drops, Alpaca,

Työväline: 2mm. virkkuukoukku.

Muu materiaali: 1cm halk.

puuhelmi pään sisään tai villahahtuvaa. Koristeeksi/sädekehäksi pieniä helmiä.

Lyhenteet: ks. =kiinteä silmukka, kjs.= ketjusilmukka, ps.= piilosilmukka, p = pylväs, krs. = kerros.



Alku: Luo 4kjs. Sulje renkaaksi ps:lla.
1.krs:
Virkaa joka toiseen kjs:aan 1ks. ja joka toiseen 2ks.=>6s

. (Merkkilanka näyttää krs:t!)



2. krs:
Toista ** kuten 1.krs. =>9s
3. krs:
Toista ** kuten 1. krs. => 14s. (pään puoliväli)









4. krs:
Virkaa vuoroin 1ks. ja vuoroin 2ks:aa yhteen(ks. kuva= hae koukulla kahdesta seuraavasta ed.krs:n ks:ta lanka

koukulle ja yhdistä ne yhdeksi ks:ksi.=> 10s



Täytä pää puuhelmellä tai villahahtuvalla.

5.krs:
Virkaa 2s:aa yhteen. Toista.=> 5s.

	<p>6.krs: (=kaula). Virkkaa 1ks. jokaiseen ed. krs:n ks:aan.</p> <p>7.krs: Virkkaa 3kjs.(korvaa p:n). Virkkaa</p>		<p>9.krs: Virkkaa 3kjs.(=1p.). *Virkkaa 1p+1kjs+1p. seuraavaan pylvääseen. Virkkaa 1p seuraavan p:een.* Toista** => 20p.</p>
<p>1p vielä 1.kjs:aan + 2p. jokaiseen ed. krs:n ks:aan.=> 10p.</p> <p>8.krs: Virkkaa 3kjs.*(=1p.). Virkkaa 2p seuraavaan s:aan*. Toista ** =>15p.</p>			<p>11.krs: virkkaa samoin kuin 10. krs.** paitsi pylväiden väliin 3kjs.</p> <p>12. krs: Virkkaa samoin **,paitsi pylväiden väliin 2kjs.+ nirkko+2kjs. Nirkko= virkkaa 3kjs.+ virkkaa 1.kjs:aan ps. Katkaise lanka.</p>
<p>Toista ** =20p. Huom! Pylväät eivät lisääny, vain kjs:t.</p>			<p>Siipi: "tynkä" Valitse siiven kohta kyljestä, 2.:lta pylväskrs:lta . Pistä koukku p:ään juureen, virkkaa ps.</p>
<p>+ 4kjs. Kiinnitä ketju p:ään huippuun ps:lla. Virkkaa 4kjs(=toinen puoli siiven alusta) ja kiinnitä se ps:lla alkukohtaan.</p>	<p>Siipi: 1krs: Virkkaa 3kjs.(=1p.)+ 4p. ensimmäise en siiven puoliskoon. Virkkaa 5p. myös toiseen puoliskoon Sulje krs ps:lla.=> 10p.</p>		



Siipi: 2.krs:

3kjs. *Virkkaa 1p+1kjs+1p seuraavaan p:een. Virkkaa 1p. 1p:een.* Toista **. Sulje krs. ps:lla.=> **15p.**



Siipi: 3.krs:

3kjs. *Virkkaa 1p. + 1kjs + nirkko + 1kjs + 1p. seur. p:een. Virkkaa 1p. 1p:een.* Toista **. Sulje krs. ps:lla=> **15p. Virkkaa samoin toinenkin siipi.**



Pujota ja päättele langanpäät nurjalle. Ompele pienistä helmistä sädekehä, jos haluat. Jätä pään aloituslanka ripustukseen.

